



ULTRA FLOOD LIGHT LED – GESCOM

Serie CO-T500

480W – 720W – 960W – 1200W – 1440W

Las Ultra Flood Light LED Serie CO-T500 de GESCOM son lámparas de alta potencia y con especiales características que las posicionan entre las de más alta tecnología y potencia disponibles en el mercado nacional. Se destacan por su gran eficiencia lumínica de hasta 165 lúmenes x watt; su tonalidad de luz de 2.700°K a 6.500°K; con Led SMD Philips LUMILEDS y Driver Meanwell; con una variedad de ángulos de lentes disponibles desde 30°, 60°, 90° y 120°, lo que permite una excelente distribución de luz desde grandes alturas. Tienen una larga vida útil de 55.000 horas; con un índice de protección IP-65 que permiten ser usadas a la intemperie en zonas de gran extensión como canchas deportivas, puertos y aeropuertos y; con garantía real GESCOM de 36 meses.



Ultra Flood Light T500 Series

GESCOM S.A.

Especialistas en Iluminación Industrial de Bajo Consumo

Américo Vespucio Norte 1940 Of. 1 - Conchalí Fono: 22887 0110

www.gescomchile.com

Características Técnicas



ULTRA FLOOD LIGHT LED CO-T500-720W

Temperatura Cromática:	2.700-6500°K
Factor de Potencia:	≥0.95
Rango de operación (Voltaje):	90 -305 VAC
Rango de operación Temperatura:	-40 °C ~ +60°C
Reproducción Cromática:	CRI>70
Led:	SMD LUMILEDS
Cantidad de Led	62 Leds en cada Módulo
Lúmenes x watt	165LM±5% (60°/90°/120°)
	155LM±5% (30°)
Watts x Módulo	120 Watts
Cubierta de protección (con ángulo)	Polycarbonato (Frosted Cover)
Grado de Protección:	IP-65
Encendido instantáneo:	Si
Contaminación ambiental :	No tiene (Sin Mercurio)
Material de Carcasa:	Aluminio Extruido de Alta Pureza
Color de Carcasa:	Negro
Vida útil :	55.000 horas
Certificación:	CE , CB, CCC, RoHS
Garantía:	36 MESES
Marca	Gescom

APTO PARA USAR EN CANCHAS DEPORTIVAS, GOLF, PUERTOS, AEROPUERTOS Y GRANDES EXTENSIONES

Código	Watts	Piezas Led	Módulos x Watts	Lúmenes	Angulo del Lente	Dimensiones del Embalaje (mm)	Peso Bruto
CO-T500-480	480W	248 PCS	4 x 120W	79.200 Lm	60°/90°/120°	536 x 165 x 579	12Kg±5%
CO-T500-720	720W	372PCS	6 x 120W	118.800 Lm		691 x 202 x 579	15.8Kg±5%
CO-T500-960	960W	496PCS	8 x 120W	158.400 Lm		846 x 202 x 579	19.9Kg±5%
CO-T500-1200	1200W	620PCS	10 x 120W	198.000 Lm		1001 x 277 x 579	24.2Kg±5%
CO-T500-1440	1440W	744PCS	12 x 120W	237.600 Lm		1156 x 277 x 579	26.5Kg±5%



CAMPOS DEPORTIVOS



POSTES DE GRAN ALTURA



FABRICAS



GRANDES AREAS

GESCOM S.A.

Especialistas en Iluminación Industrial de Bajo Consumo

Américo Vespucio Norte 1940 Of. 1 - Conchalí Fono: 22887 0110

www.gescomchile.com



Ahorro de Energía

Con bajo consumo por su alta luminosidad

Un LED en cada celda

A prueba de agua IP66

Sobre 165LM/W de salida por lámpara

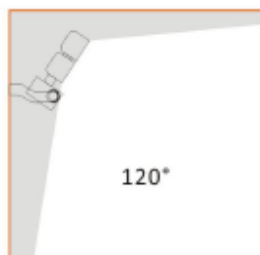
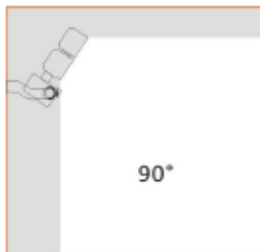
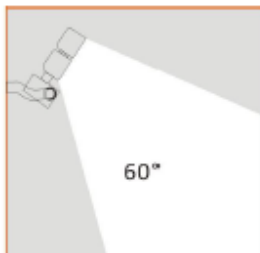
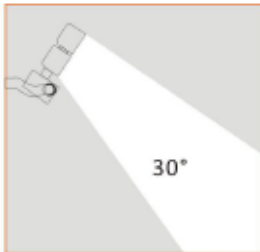
Diseño Modular

Reduce el costo de instalación y de mantención

Versatilidad

Apto para múltiples aplicaciones

Varios ángulos disponibles



360° Rotacion de cada módulo



250° Rotacion de cada Bracket

GESCOM S.A.

Especialistas en Iluminación Industrial de Bajo Consumo

Américo Vespucio Norte 1940 Of. 1 - Conchalí Fono: 22887 0110

www.gescomchile.com